



# SKILLATI

PER LA VITA



# Il metodo per portare IE e Soft Skill tra i banchi di scuola



- Riferimento: programmi di apprendimento socio emotivo (SEL)
- Training rivolto agli insegnanti e accompagnamento all'implementazione delle attività in aula
- Utilizzo di alcuni strumenti di *assessment* di Six Seconds
- Sistema di valutazione per arrivare all'elaborazione della pagellina di Skillati



# Perché Skillati per la vita?

- Migliorare il clima in classe
- Ridurre gli episodi di bullismo
- Far crescere la motivazione degli insegnanti
- Aumentare il rendimento e la motivazione degli allievi
- Contribuire a ridurre l'abbandono scolastico
- Incrementare l'occupabilità dei giovani



“



Focus sul RUOLO EDUCATIVO degli insegnanti per formare a tutto tondo, valorizzando le diversità e creando ambienti di apprendimento felici





## Gli step di Skillati per la vita





Gli insegnanti praticano l'IE su se stessi

Imparano a progettare interventi in aula che favoriscono l'apprendimento socio emotivo

Implementano il metodo in classe

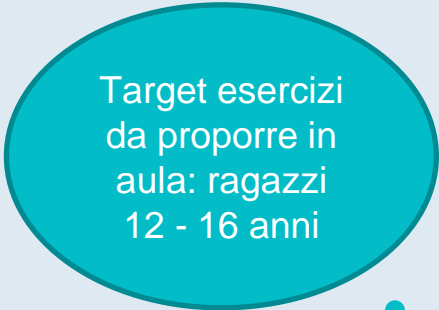
Contribuiscono a diffondere il progetto in modo che diventi patrimonio di tutta la comunità educante





## L'articolazione del metodo e gli strumenti

- 22 ore di formazione on line
- 200 esercizi da proporre in aula
- Schede di presentazione
- Filmografia per lo sviluppo socio emotivo
- Schede di monitoraggio e valutazione
- Pagellina delle soft skill



Target esercizi  
da proporre in  
aula: ragazzi  
12 - 16 anni





## *Il training*

*22 ore di formazione rivolte agli insegnanti per portare efficacemente ed in modo pratico IE e soft skill in classe*

*Modalità: on line*

*Lavoro a gruppi per area di competenza*

*Gruppi: min 12 persone max 20*



# Skillati per la vita



Chiara Bonuzzi  
Design dei nuovi servizi - Engim Veneto  
[c.bonuzzi@engimveneto.org](mailto:c.bonuzzi@engimveneto.org)  
3357352299